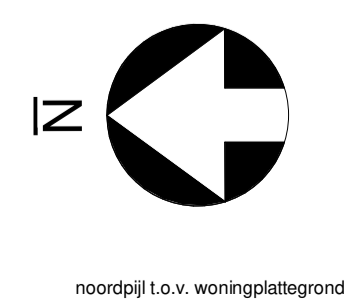


115-01 eerste verdieping  
schaal 1 : 50

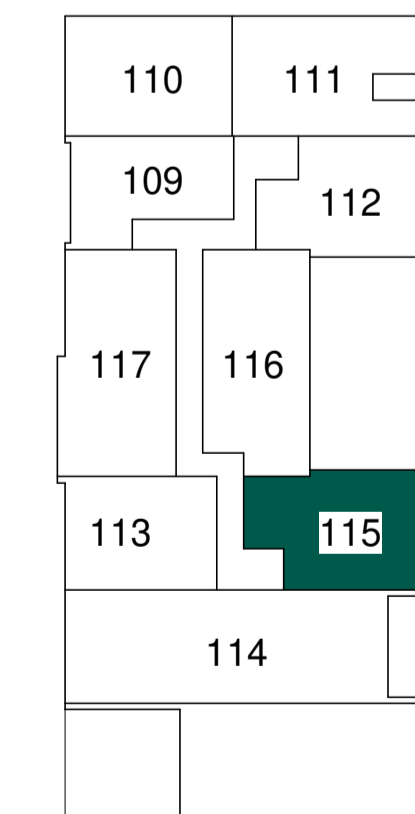


-Meten in de tekening zijn circa en kunnen in werksituatie afwijken.  
-Plafondhoogte verblifruimten ca. 2600+, tenzij anders aangegeven.  
-De oppervlaktes aangegeven in de ruimtes zijn niet altijd gelijk aan de de oppervlaktes van de meegedeelde betreffende verblifruimte.  
-De posities van de installaties in de technische ruimte zijn nog niet definitief en kunnen nog wijzigen.  
-Positie keukens en keukeninstallatie op tekening zijn indicatief.  
-0 tekening van de showroom is bindend.  
-Badkamer en toiletten op tekening zijn indicatief.  
-Aantal en positie MV-ventielen wordt in een latere fase bepaald.  
-Definitieve buitenruimte inrichting conform inrichtingstekening BOOM

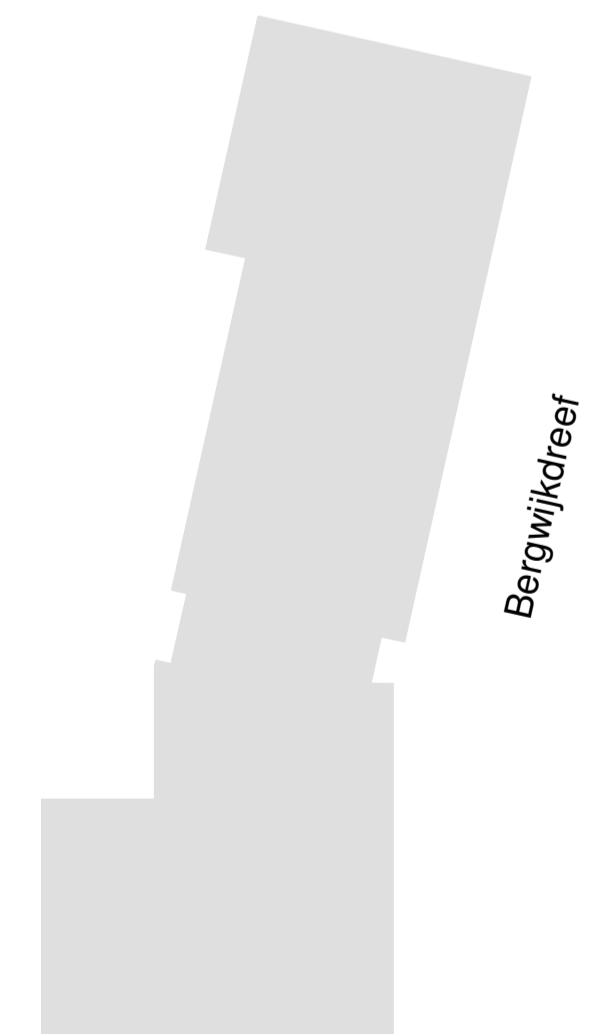
RENVOOI			
algemeen			
HWA	Hemelwaterafvoer		
MK	Meterkast		
WM	Wasmachine opstelplaats		
	WTW ventilatie		
	WTH vloerverwarmingverdelers		
	WKW		
	Badkamer radiator		
	Loopdeur bij dubbel openslaande deur		
	Woning entree		
	Verlaagd plafond		
	Badkamer/toilet zone		
	Krijstreek		
	Zelfsluitende deur		
	Buitenzonwering toegepast		
	Buitenzonwering optioneel		
elektra			
	Schakelaar enkelpolig	AK	Afzuigkap (recirculatie)
	Schakelaar serie	ALG	Wcd algemeen gebruik
	Schakelaar wissel	B	Wcd Boiler/Quooker
	Aansluitpunt loos mk	ml	Buitenverlichting
	Aansluitpunt bedraad data	Co2	Co2 opnemer
	Aansluitpunt bedraad Th	ER	Wcd elektrische radiator
	Sturing deurdranger op BM	KK	Wcd koelkast
	Aansluitpunt verlichting	K	Perilex kookplaat 2x230V
	Schel	O	Wcd oven
	Centraaldoos verlaagd plafond	Th	Thermostaat
	Centraaldoos in beton	verl	Verlichting
	Wandcontactdoos ge-aard	VV	Wcd vloerverwarming
	Wandcontactdoos ge-aard dubbel	VW	Wcd vaatwasser
	Wandcontactdoos ge-aard dubbel	WM	Wcd wasmachine
	Wandcontactdoos perilex	WD	Wcd wasdroger
	Drukknop belinstallatie	ZW	Zonwering
	Videofoon (bel naar Vi)		
	Optische rookmelder		
	Centraal aardpunt		
	Aansluitpunt 230V		
	1 Fase, warmtepomp voeding WKO		
	Verdeelinrichting		

bouwkundig	
	Metselwerk
	Isolatie, type en Rc waarde conform EPC berekening
	Beton ihwg (afmetingen volgens constructeur)
	Beton prefab (afmetingen volgens constructeur)
	Metal-stud wand

opmerking: voor overige vloer- en wandafwerkingen zie kleur- en materiaalstaat.



eerste verdieping  
schaal 1 : 500



tek. nr. : VT2a-115	fase : Verkooptekeningen - fase 2a
gezien : --	datum : 01-07-2022
getekend : OPL	getekend : 14-07-2022
afmeting : A1	wijzigingsnummer : B
project : Holland Park West Diemen	schaal : 1 : 50
onderdeel: Bouwnummer 115	status : definitief
	projectnummer : 3266