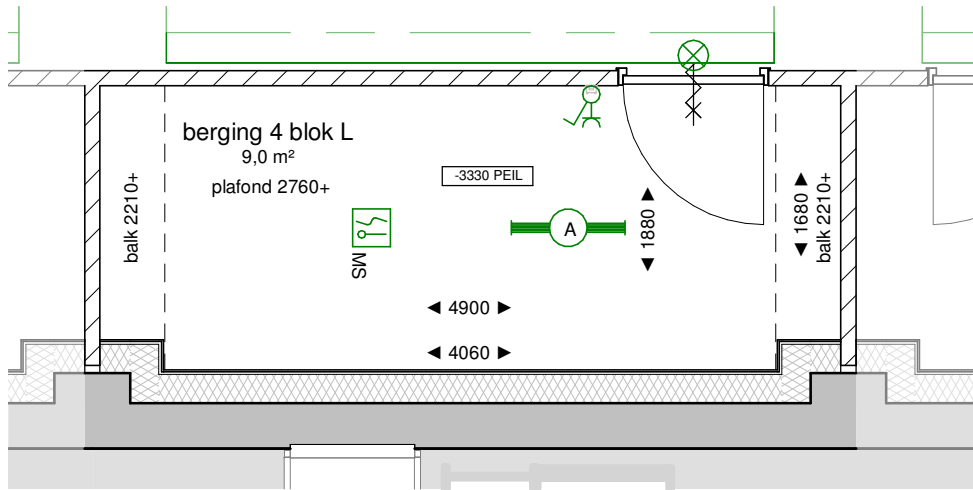
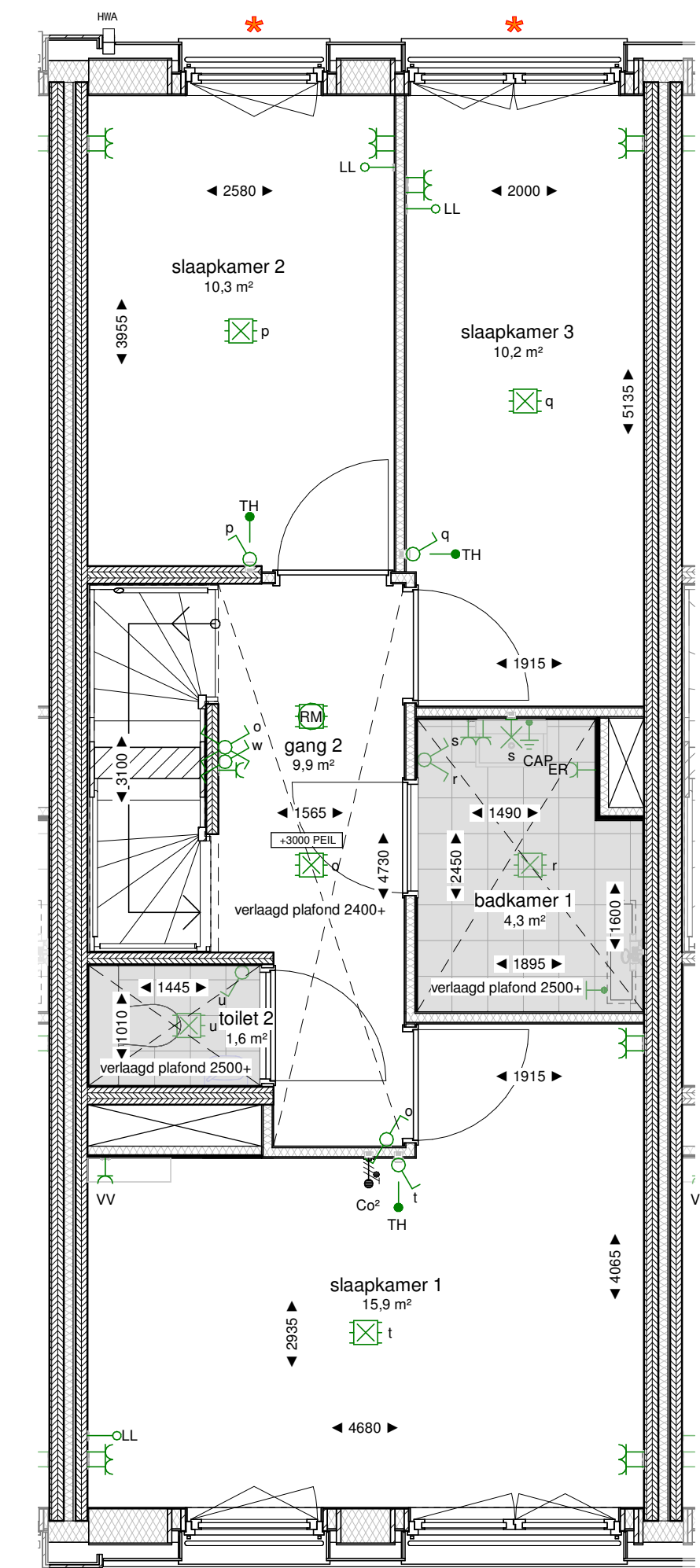


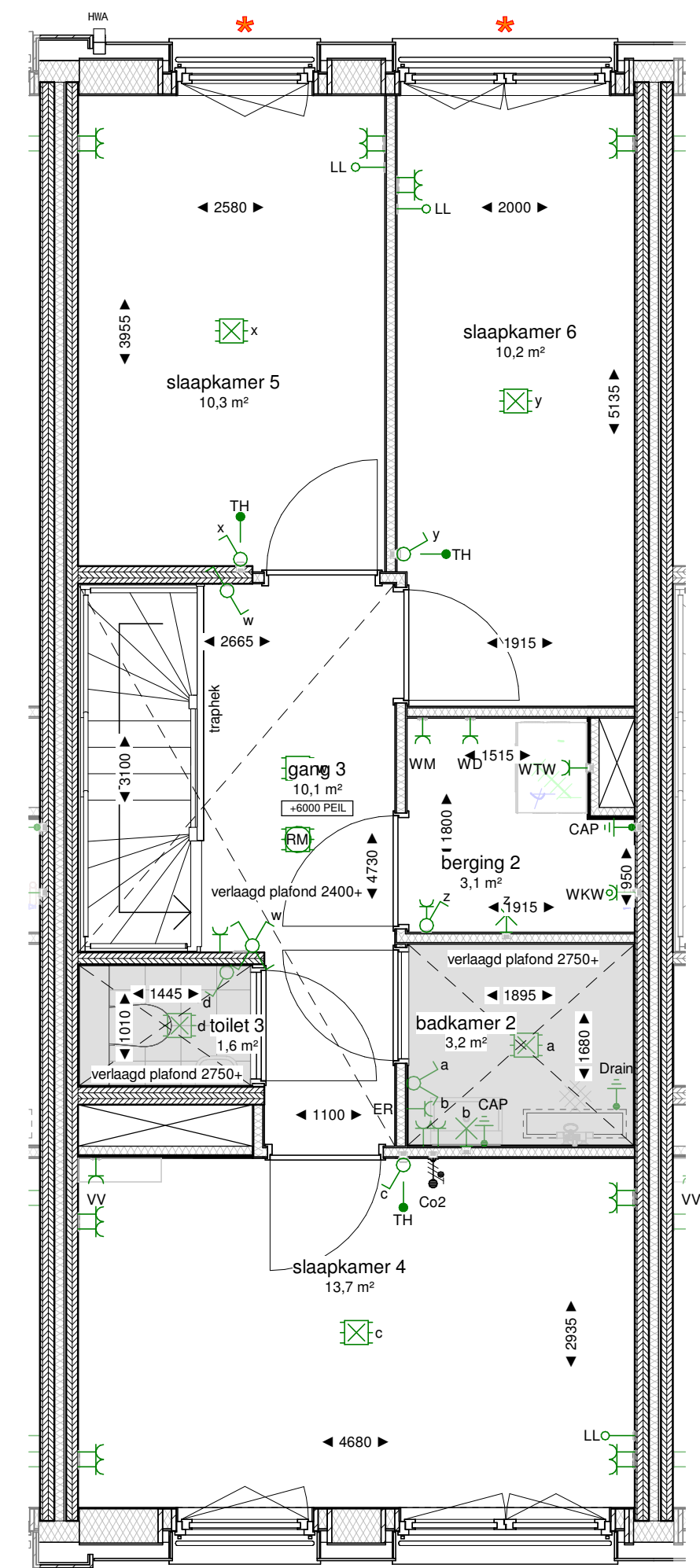
L.00.04 begane grond
schaal 1 : 50



L.00.04 kelder
schaal 1 : 50



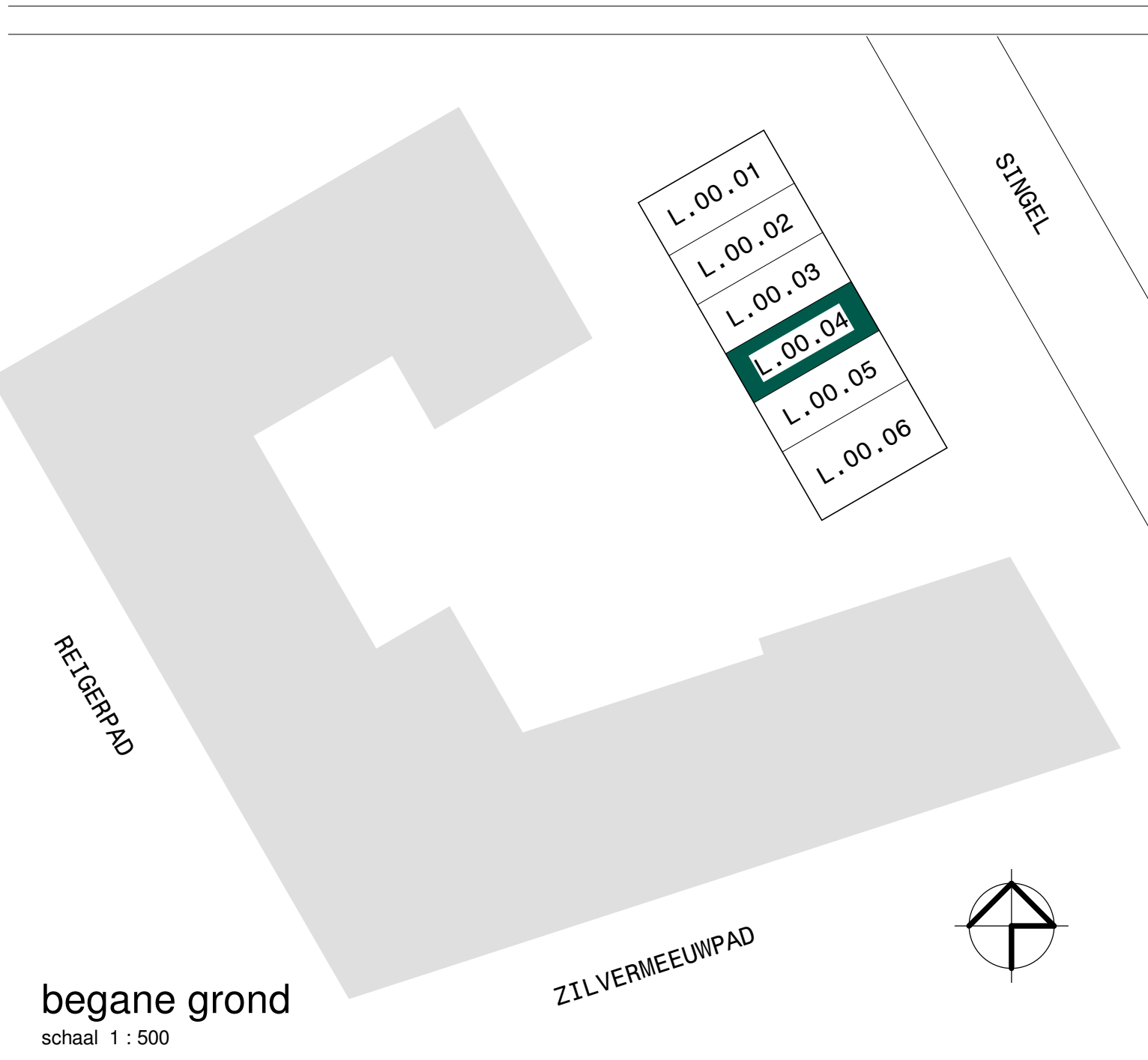
L.00.04 eerste verdieping
schaal 1 : 50



L.00.04 tweede verdieping
schaal 1 : 50

RENOVOOI			
algemeen			
HWA	Hemelwaterafvoer	▲	Woning entree
MK	Meterkast	⊠	Verlaagd plafond
WM	Wasmachine opstelplaats	⊠	
WTW ventilatie		⊠	Badkamer/toilet zone
WTH vloerverwarmingverdelers		⊠	Krijtstreep
WKW		⊠	Zelfsluitende deur
Loopdeur bij dubbel openslaande deur		★	Buitenzonwering (t.p.v. gevelkozijnen)
elektra			
Centraaldoos met licht aansluitpunt		⊠	Armatuur met fluorescentiebuislamp 58 W
Aansluitpunt wandlichtpunt		⊠	Aardmat
Schakelaar enkelpolig		⊠	Melder, multi-sensor
Wisselschakelaar		⊠	Signaalgever akoestisch slow whoop
Serie schakelaar		ADD	Ledige leiding t.b.c. automatische deurdranger naar meterkast
Kruisschakelaar		AK	Algemeen
3-standen schakelaar (draadloos)		AL	Ledige leiding naar meterkast t.b.v. boiler
Enkelpolige schakelaar combinatie met contactdoos		BO	Cai contactdoos
Wandcontactdoos enkelvoudig		Cal	Centraal aardpunt
Wandcontactdoos twee-voudig horizontaal		CAP	Ledige leiding naar meterkast t.b.v. combimagnetron
Wandcontactdoos enkelvoudig t.b.v. WKW		CM	Co ² detectie
Wandcontactdoos twee-voudig verticaal		Co ²	Aardpunt t.b.v. drain, in afwerkvloer
Groepenkast		Drain	Electrische radiator
Centraal aardpunt		ER	Kookplaat
Loze leiding naar meterkast		KP	Ledige leiding naar meterkast
Bedraade leiding thermostaat 4x0,8mm ²		OV	Oven
Bedraade leiding vrijlooppdranger gekoppeld met rookmelder 4x0,8mm ²		RM	Rookmelder
Centraaldoos met rookmelder 230V		SDD	Sturing deurdranger 4x0,8mm ² vanuit rookmelder
Beldrukker		TH	Thermostaatleiding bedraad, 4x0,8mm ²
Bel/schel		VF	Bedraade leiding videofoon naar meterkast
Videofoon toestel		VV	Vloerverwarmingverdelers
Perilex fornuisgroep 2x230V		VD	Vaatwasser
aansluitpunt 230V		WD	Wasdroger
Wandcontactdoos enkelvoudig spatwaterdicht		WKW	Afleverzet (voering vanuit Vaanster)
		WM	Wasmachine
		WTW	WTW-unit

bouwkundig	
Isolatie, type en Rc waarde conform EPC berekening	
CLT (afmetingen volgens constructeur)	
HSB scheidingswand	
opmerking: voor overige vloer- en wandafwerkingen zie kleur- en materiaalstaat.	



- MATEN IN DE TEKENING ZIJN CIRCA EN KUNNEN IN WERKLIJKHEID AFWIJKEN.
- PLAFONDHOGTE VERBODSRIJMTEN CA. 2750+, TENZIJ ANDERS AANGEGEVEN.
- DE OPPERVLAKTES AANGEGEVEN IN DE RIJMTES ZIJN NIET ALTIJD GELIJK AAN DE OPPERVLAKTES VAN DE WEGEDELDE BETREFFENDE VERBODSRIJMTEN.
- DE POSITIES VAN DE INSTALLATIES IN DE TECHNISCHE RIJMTEN ZIJN NOG NIET DEFINITIEF EN KUNNEN NOG WIJZIGEN.
- POSITIE KEUKEN EN KEUKENINSTALLATIE OP TEKENING ZIJN INDICATIEF.
- TEKENING VAN DE SHOWROOM IS LEIDEND.
- BADKAMER EN TOILETTEN OP TEKENING ZIJN INDICATIEF.
- AANTAL EN POSITIE RV-VENTILELEN WORDT IN EEN LATERE FASE BEPAALD.
- DEFINITIEVE BUITENRUIMTE INRICHTING CONFORM INRICHTINGSTEKENING BOOM